

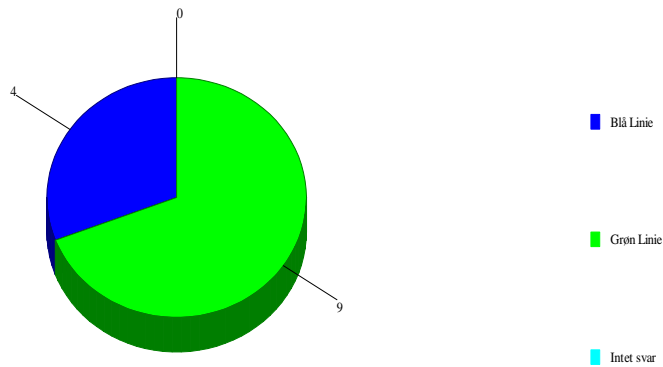
Spørgeskema Forældredagen 20. maj 2006

Undersøgelsens resultat:

1 Går dit barn på

0	Intet svar	0	0,0%
1	Blå Linie	4	30,8%
2	Grøn Linie	9	69,2%

Går dit barn på



2 Er dit barn

0	Intet svar	0	0,0%
1	En dreng	6	46,2%
2	En pige	7	53,8%

Spørgeskema Forældredagen 20. maj 2006



3 Er dit barn

0	Intet svar	0	0,0%
1	1. års elev	12	92,3%
2	2. års elev	1	7,7%
3	3. års elev	0	0,0%

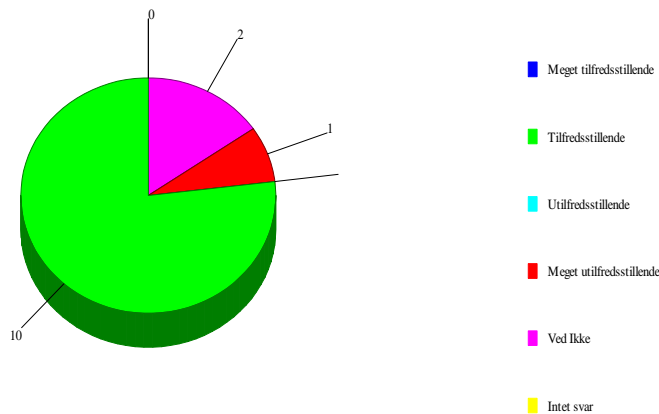


Spørgeskema Forældredagen 20. maj 2006

4 Oplever du den teoretiske undervisning som

0	Intet svar	0	0,0%
1	Meget tilfredsstillende	0	0,0%
2	Tilfredsstillende	10	76,9%
3	Utilfredsstillende	0	0,0%
4	Meget utilfredsstillende	1	7,7%
5	Ved Ikke	2	15,4%

Oplever du den teoretiske undervisning som



5 Oplever du den praktiske undervisning som

0	Intet svar	0	0,0%
1	Meget tilfredsstillende	1	7,7%
2	Tilfredsstillende	10	76,9%
3	Utilfredsstillende	0	0,0%
4	Meget utilfredsstillende	1	7,7%
5	Ved ikke	1	7,7%

Spørgeskema Forældredagen 20. maj 2006

Oplever du den praktiske undervisning som

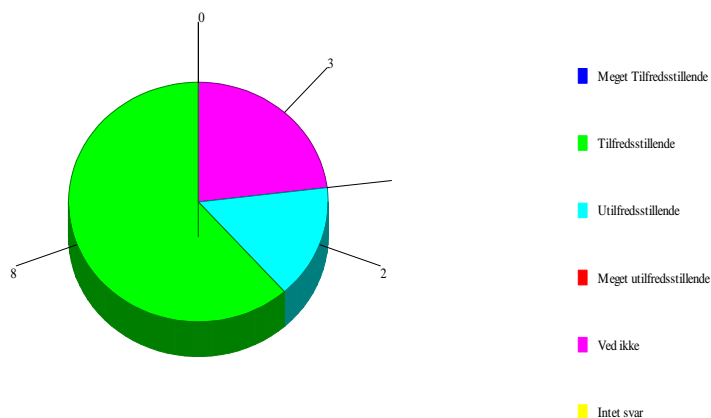


6 Oplever du fritidstilbudene som

0	Intet svar	0	0,0%
1	Meget Tilfredsstillende	0	0,0%
2	Tilfredsstillende	8	61,5%
3	Utilfredsstillende	2	15,4%
4	Meget utilfredsstillende	0	0,0%
5	Ved ikke	3	23,1%

Spørgeskema Forældredagen 20. maj 2006

Oplever du fritidstilbudene som

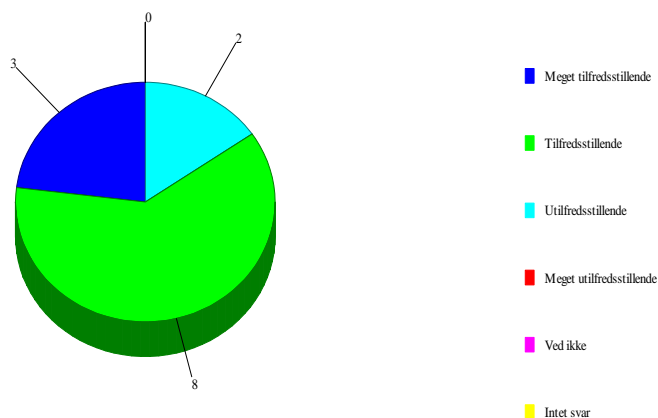


7 Hvordan fungerer kommunikationen til kontaktlæreren

0	Intet svar	0	0,0%
1	Meget tilfredsstillende	3	23,1%
2	Tilfredsstillende	8	61,5%
3	Utilfredsstillende	2	15,4%
4	Meget utilfredsstillende	0	0,0%
5	Ved ikke	0	0,0%

Spørgeskema Forældredagen 20. maj 2006

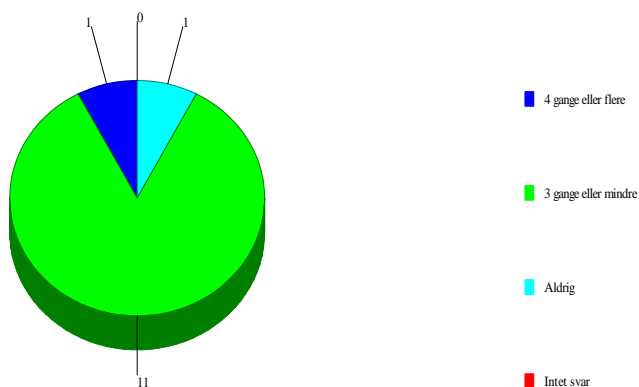
Hvordan fungerer kommunikationen til kontaktlæreren



8 Har du haft brug for kontaktlæreren uden for telefontiden

0	Intet svar	0	0,0%
1	4 gange eller flere	1	7,7%
2	3 gange eller mindre	11	84,6%
3	Aldrig	1	7,7%

Har du haft brug for kontaktlæreren uden for telefontiden

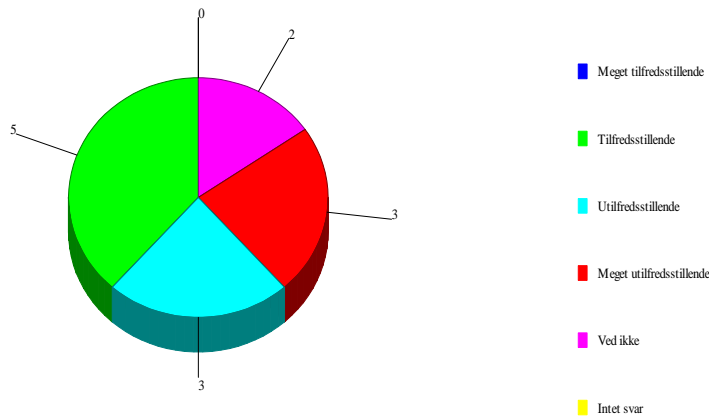


Spørgeskema Forældredagen 20. maj 2006

9 Hvordan vurderer du dit barns tilfredshed med sit værelse

0	Intet svar	0	0,0%
1	Meget tilfredsstillende	0	0,0%
2	Tilfredsstillende	5	38,5%
3	Utilfredsstillende	3	23,1%
4	Meget utilfredsstillende	3	23,1%
5	Ved ikke	2	15,4%

Hvordan vurderer du dit barns tilfredshed med sit værelse

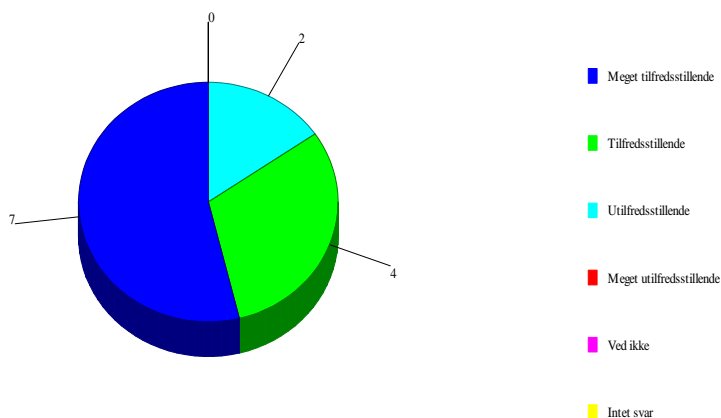


10 Hvordan vurderer du samarbejdet med kontaktlæreren

0	Intet svar	0	0,0%
1	Meget tilfredsstillende	7	53,8%
2	Tilfredsstillende	4	30,8%
3	Utilfredsstillende	2	15,4%
4	Meget utilfredsstillende	0	0,0%
5	Ved ikke	0	0,0%

Spørgeskema Forældredagen 20. maj 2006

Hvordan vurderer du samarbejdet med kontaktlæreren

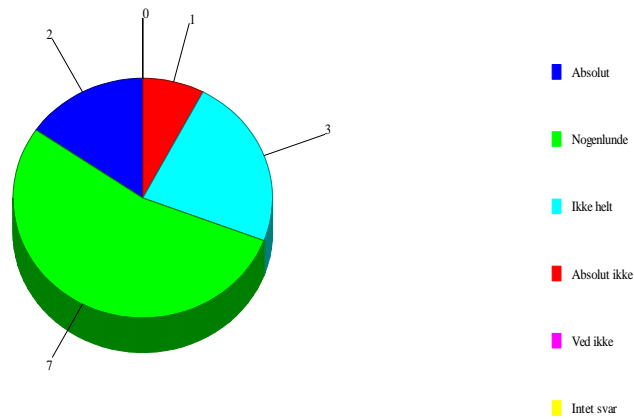


11 **Lever Nysted Efterskole generelt op til dine forventninger**

0	Intet svar	0	0,0%
1	Absolut	2	15,4%
2	Nogenlunde	7	53,8%
3	Ikke helt	3	23,1%
4	Absolut ikke	1	7,7%
5	Ved ikke	0	0,0%

Spørgeskema Forældredagen 20. maj 2006

Lever Nysted Efterskole generelt op til dine forventninger



12 Hvorfra hørte/lærte du første gang om Nysted Efterskole

0	Intet svar	1	7,7%
1	Gennem bekendte-venner	3	23,1%
2	Gennem mit barns venner	1	7,7%
3	Fra efterskole-bogen	3	23,1%
4	Fra skolevejleder	2	15,4%
5	Fra Internet	3	23,1%

Spørgeskema Forældredagen 20. maj 2006

Lever Nysted Efterskole generelt op til dine forventninger

