

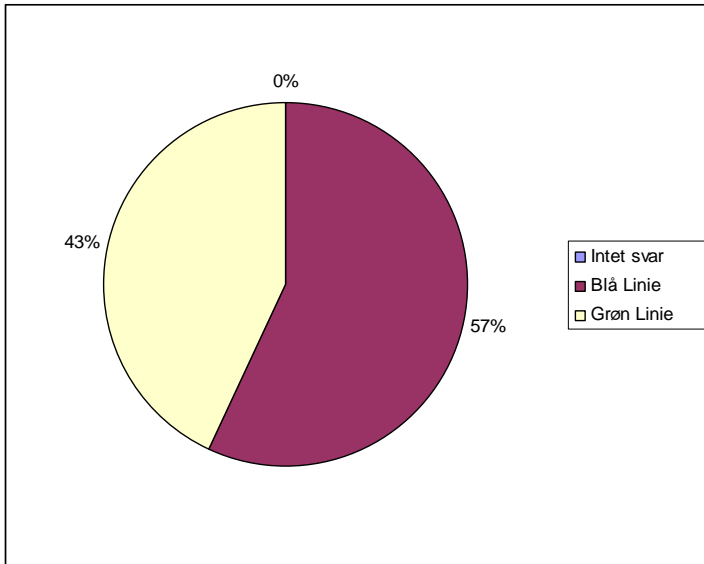
Spørgeskema

Forældredagen lørdag den 29. september 2007

Undersøgelsens resultat:

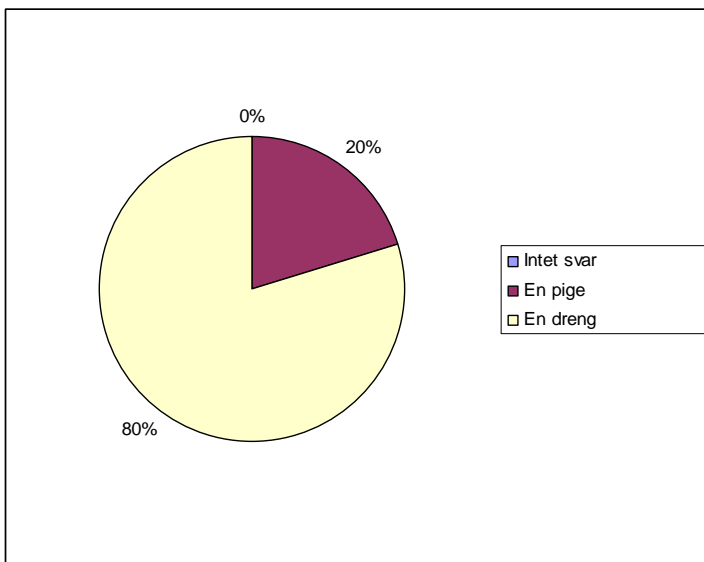
1 Går dit barn på

0	Intet svar	0	0,0%
1	Blå Linie	45	57,0%
2	Grøn Linie	34	43,0%



2 Er dit barn

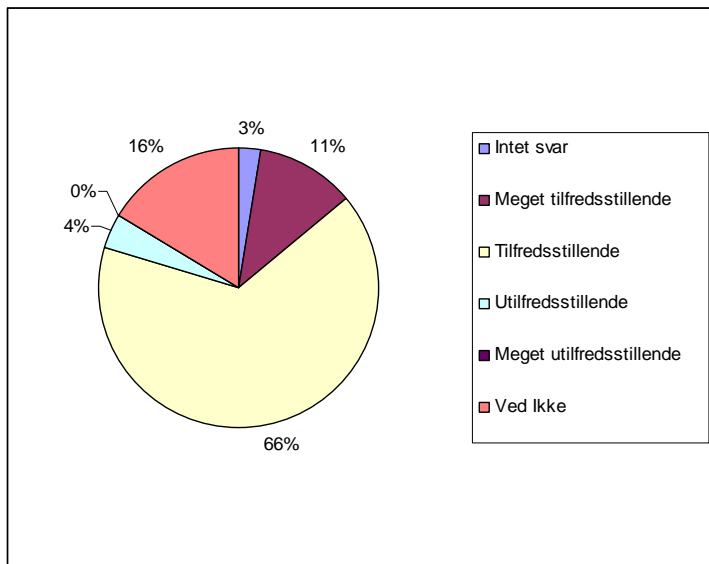
0	Intet svar	0	0,0%
1	En pige	16	20,3%
2	En dreng	63	79,7%



Spørgeskema Forældredagen lørdag den 29. september 2007

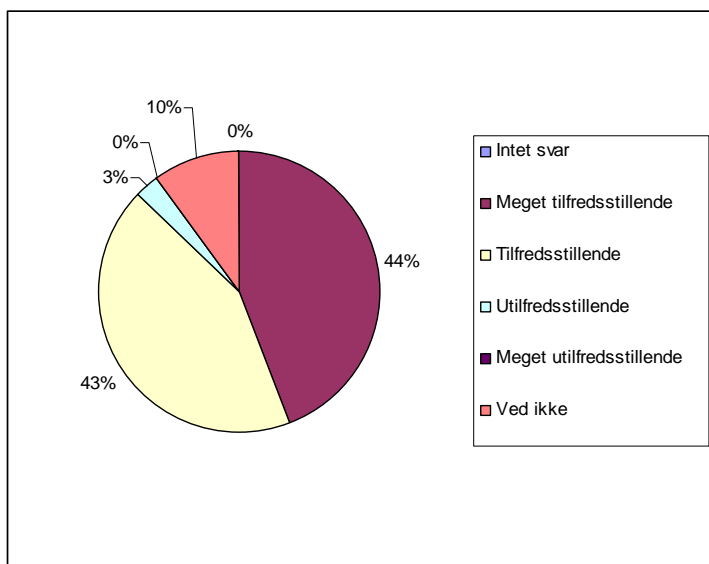
3 Er dit barn

0	Intet svar	0	0,0%
1	1. års elev	61	77,2%
2	2. års elev	15	19,0%
3	3. års elev	3	3,8%



4 Oplever du den teoretiske undervisning som

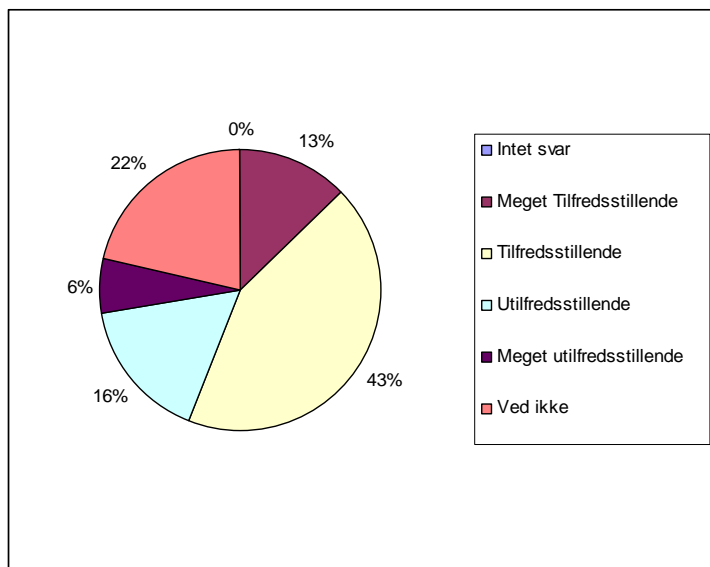
0	Intet svar	2	2,5%
1	Meget tilfredsstillende	9	11,4%
2	Tilfredsstillende	52	65,8%
3	Utilfredsstillende	3	3,8%
4	Meget utilfredsstillende	0	0,0%
5	Ved Ikke	13	16,5%



Spørgeskema Forældredagen lørdag den 29. september 2007

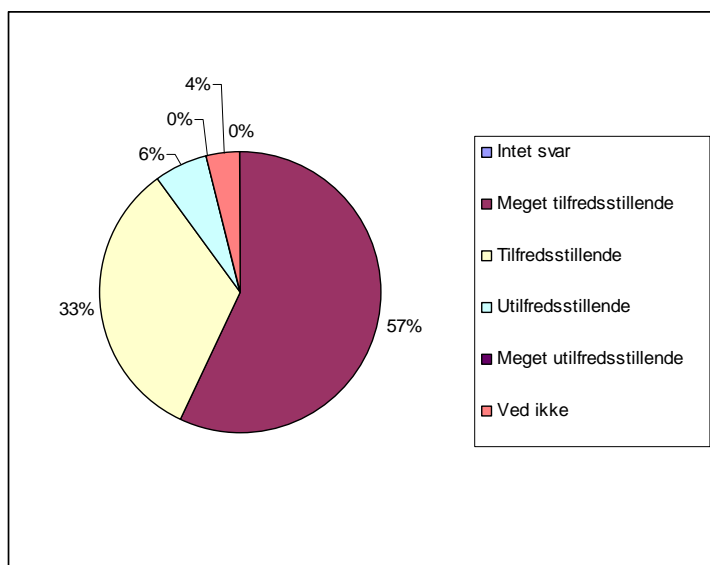
5 Oplever du den praktiske undervisning som

0	Intet svar	0	0,0%
1	Meget tilfredsstillende	35	44,3%
2	Tilfredsstillende	34	43,0%
3	Utilfredsstillende	2	2,5%
4	Meget utilfredsstillende	0	0,0%
5	Ved ikke	8	10,1%



6 Oplever du fritidstilbudene som

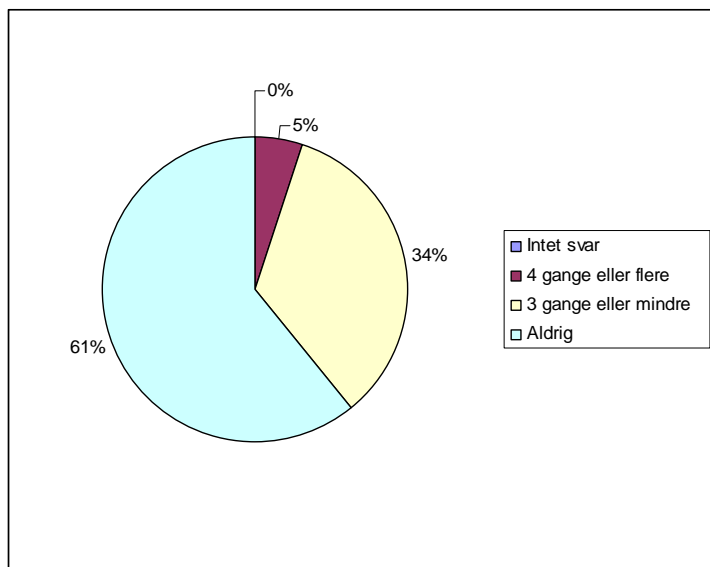
0	Intet svar	0	0,0%
1	Meget Tilfredsstillende	10	12,7%
2	Tilfredsstillende	34	43,0%
3	Utilfredsstillende	13	16,5%
4	Meget utilfredsstillende	5	6,3%
5	Ved ikke	17	21,5%



Spørgeskema Forældredagen lørdag den 29. september 2007

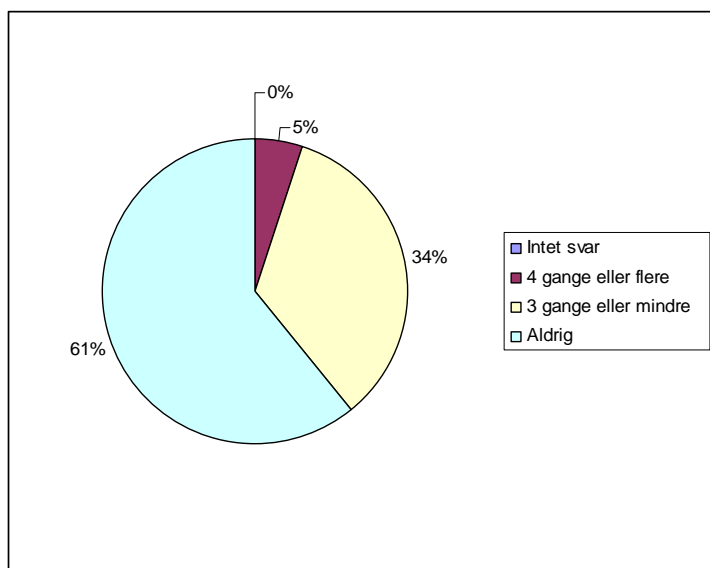
7 Hvordan fungerer kommunikationen til kontaktlæreren

0	Intet svar	0	0,0%
1	Meget tilfredsstillende	45	57,0%
2	Tilfredsstillende	26	32,9%
3	Utilfredsstillende	5	6,3%
4	Meget utilfredsstillende	0	0,0%
5	Ved ikke	3	3,8%



8 Har du haft brug for kontaktlæreren uden for telefontiden

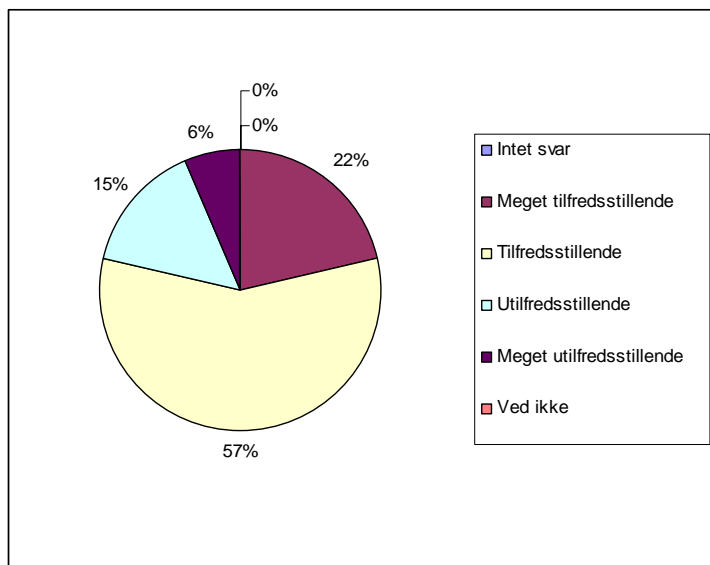
0	Intet svar	0	0,0%
1	4 gange eller flere	4	5,1%
2	3 gange eller mindre	27	34,2%
3	Aldrig	48	60,8%



Spørgeskema Forældredagen lørdag den 29. september 2007

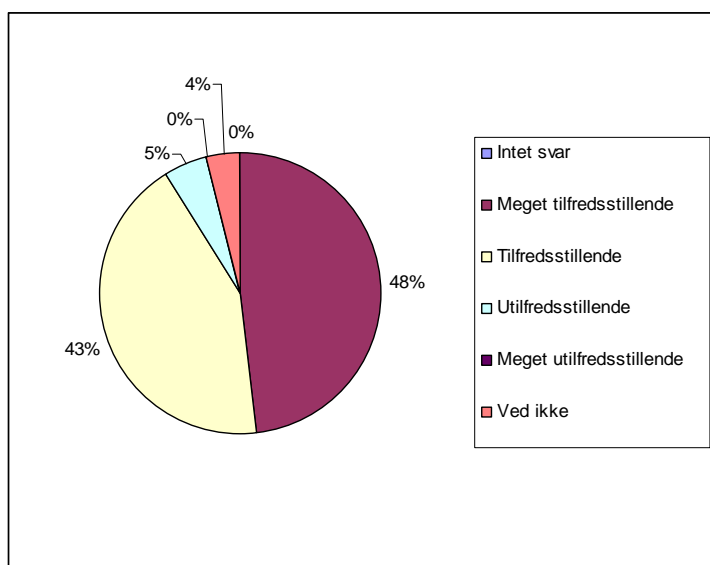
9 Hvordan vurderer du dit barns tilfredshed med sit værelse

0	Intet svar	0	0,0%
1	Meget tilfredsstillende	17	21,5%
2	Tilfredsstillende	45	57,0%
3	Utilfredsstillende	12	15,2%
4	Meget utilfredsstillende	5	6,3%
5	Ved ikke	0	0,0%



10 Hvordan vurderer du samarbejdet med kontaktlæreren

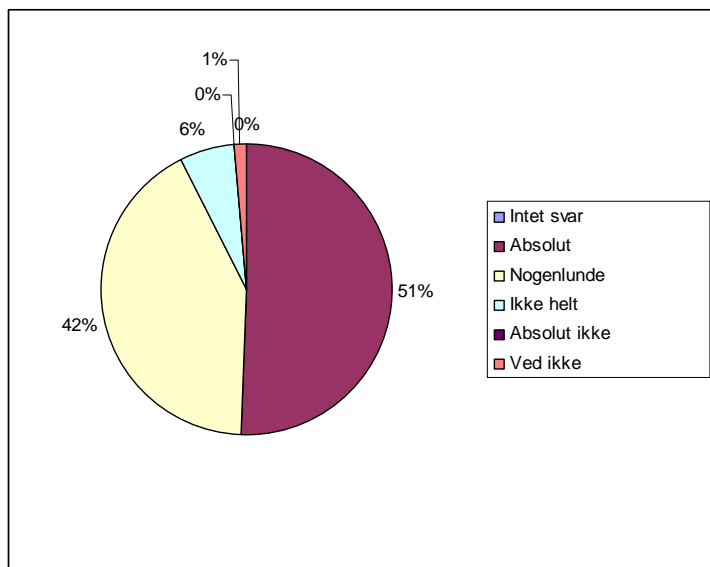
0	Intet svar	0	0,0%
1	Meget tilfredsstillende	38	48,1%
2	Tilfredsstillende	34	43,0%
3	Utilfredsstillende	4	5,1%
4	Meget utilfredsstillende	0	0,0%
5	Ved ikke	3	3,8%



Spørgeskema Forældredagen lørdag den 29. september 2007

11 Lever Nysted Efterskole generelt op til dine forventninger

0	Intet svar	0	0,0%
1	Absolut	40	50,6%
2	Nogenlunde	33	41,8%
3	Ikke helt	5	6,3%
4	Absolut ikke	0	0,0%
5	Ved ikke	1	1,3%



12 Hvorfra hørte/lærte du første gang om Nysted Efterskole

0	Intet svar	0	0,0%
1	Gennem bekendte-venner	16	20,3%
2	Gennem mit barns venner	6	7,6%
3	Fra efterskole-bogen	6	7,6%
4	Fra skolevejleder	14	17,7%
5	Fra Internet	37	46,8%

